



זכאים לבגרות מבני ה-17 ומתלמידי יב'

בישראל, במגזר היהודי, ערבי, דרוזי ובדואי דרום

בשנים 2014-2022

עיבוד נתוני משרד החינוך והלמ"ס

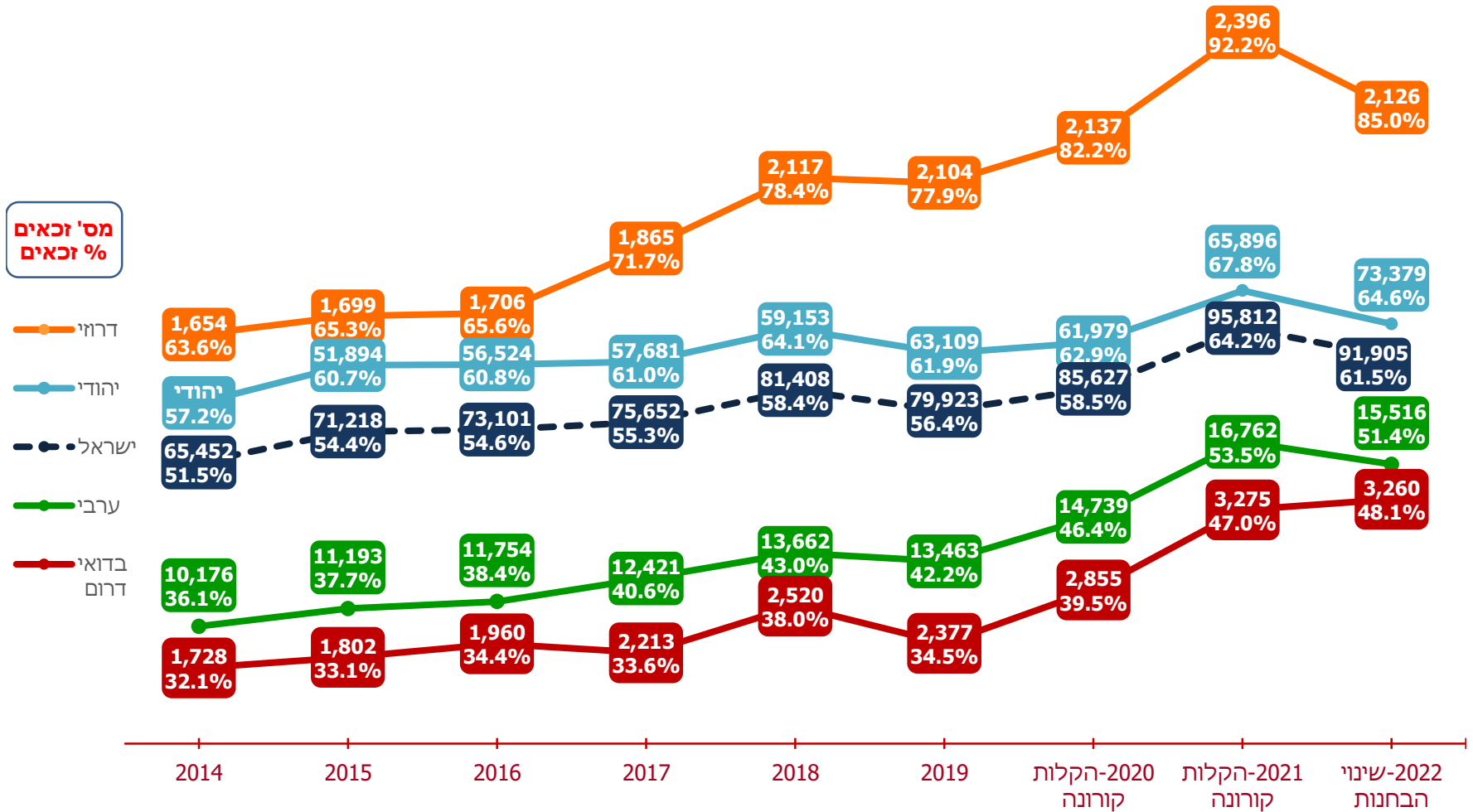
נסים כהן

תכניות יכולות פועלות
בחסות אקדמית של ביה"ס לחינוך – אוניברסיטת תל אביב

אוניברסיטת תל-אביב  TEL AVIV UNIVERSITY

אדר ב' תשפ"ד, אפריל 2024

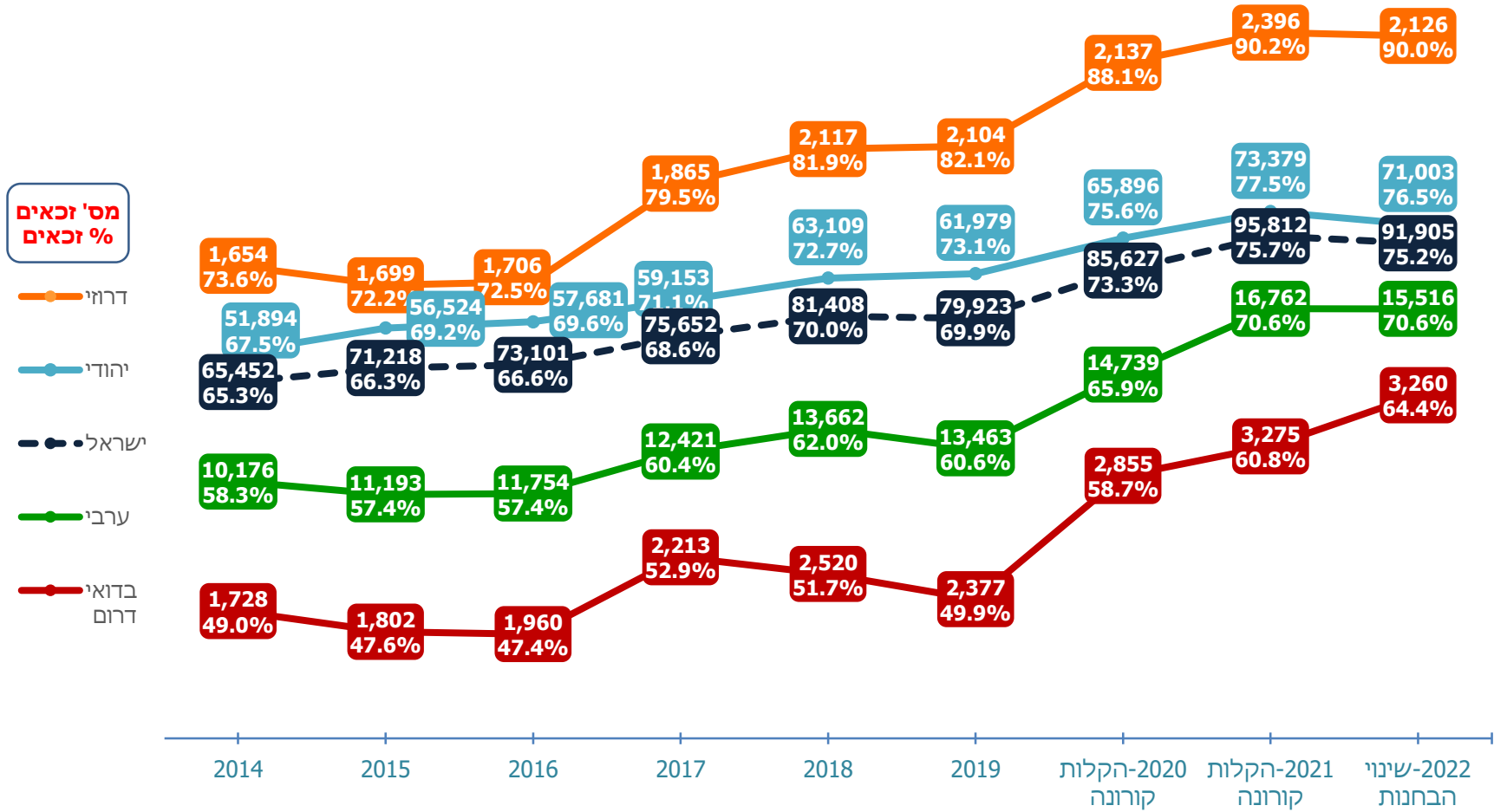
ישראל ומגזרים בישראל
% הזכאים לבגרות מבני ה-17 בשנים 2014-2022



2014	2015	2016	2017	2018	2019	2020	2021	2022	מגזר/שנה	בני 17
127,000	130,800	133,800	136,700	139,500	141,700	146,400	149,200	149,400	ישראל	
90,800	93,100	94,900	96,900	98,400	100,200	104,800	108,300	109,900	יהודי	
28,223	29,661	30,606	30,606	31,764	31,903	31,770	31,339	30,216	ערבי	
2,600	2,600	2,600	2,600	2,700	2,700	2,600	2,600	2,500	דרוזי	
5,377	5,439	5,694	6,594	6,636	6,897	7,230	6,961	6,784	בדואי דרום	

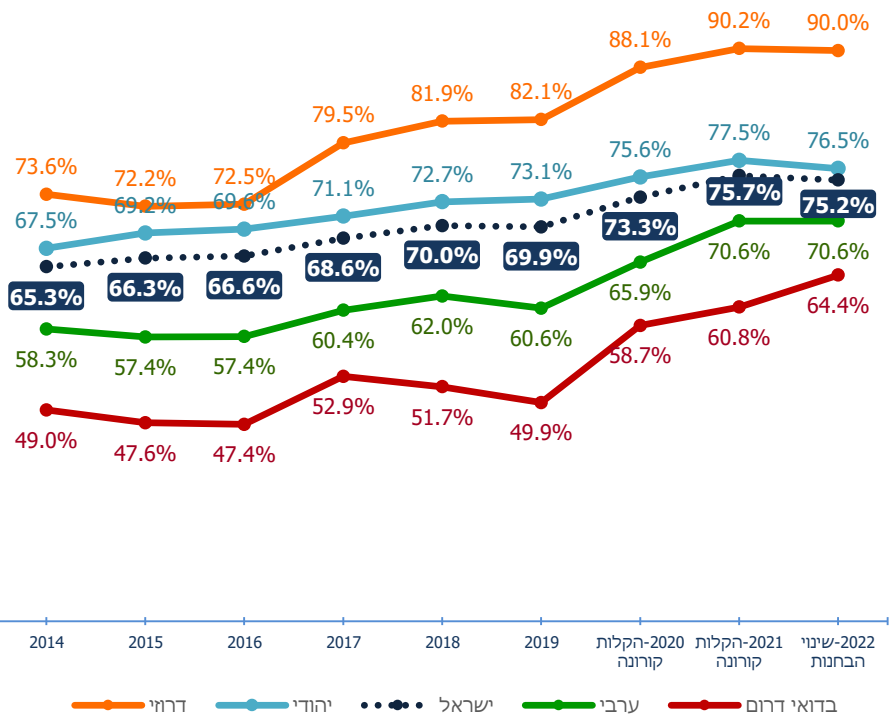
הערה- בני 17 בדואי דרום 2022 - נתון לא סופי מהלמ"ס

ישראל ומגזרים בישראל
% הזכאים לבגרות מתלמידי יב' בשנים 2014-2022

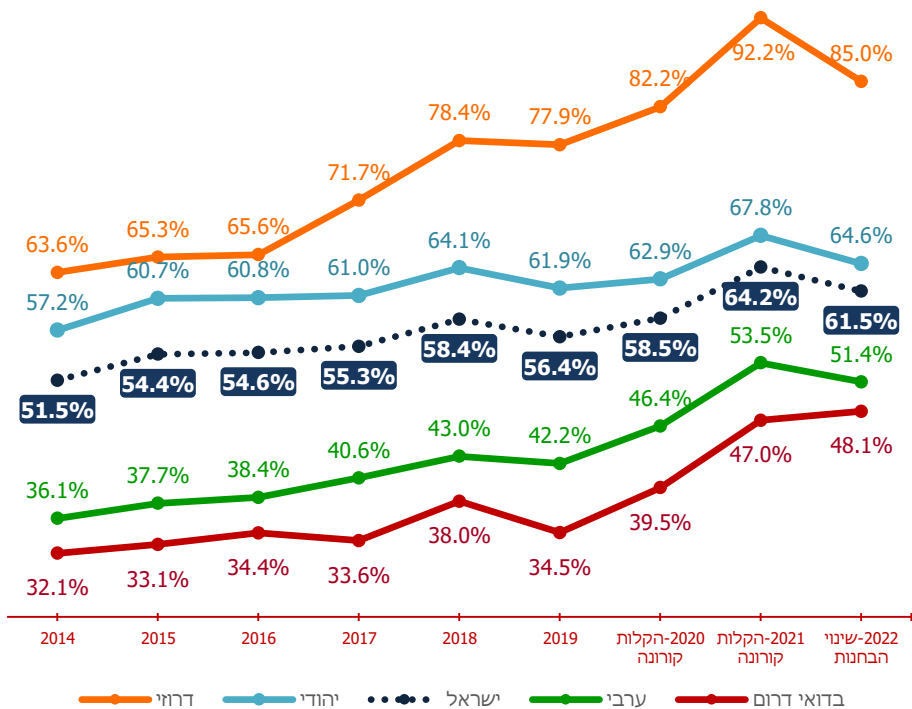


2014	2015	2016	2017	2018	2019	2020	2021	2022	מגזר/שנה	תלמידי יב'
100,162	107,348	109,799	110,271	116,247	114,366	116,850	126,514	122,176	ישראל	
76,929	81,694	82,838	83,176	86,757	84,834	87,184	94,713	92,761	יהודי	
17,463	19,515	20,473	20,563	22,031	22,206	22,373	23,756	21,991	ערבי	
2,247	2,352	2,354	2,347	2,584	2,562	2,427	2,656	2,363	דרוזי	
3,523	3,787	4,134	4,185	4,875	4,764	4,866	5,389	5,061	בדואי דרום	

ישראל ומגזרים בישראל
זכאים לבגרות מתלמידי יב' בשנים 2014-2022



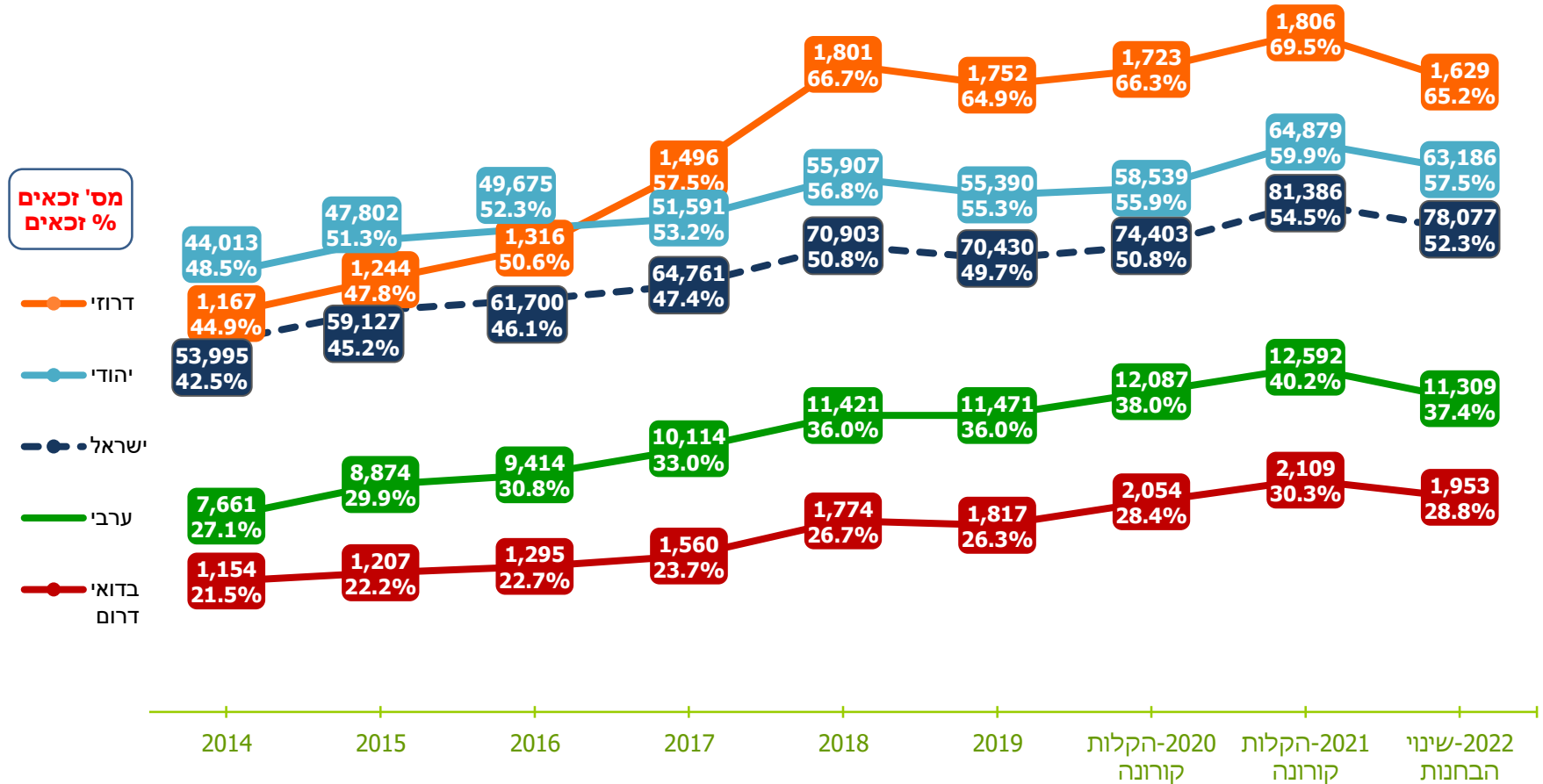
ישראל ומגזרים בישראל
זכאים לבגרות מבני ה-17 בשנים 2014-2022



שנה	2014	2015	2016	2017	2018	2019	-2020 הקלות קורונה	-2021 הקלות קורונה	-2022 שינוי הבחנות	אוכלוסיה/שנה	מגזר
ישראל	127,000	130,800	133,800	136,700	139,500	141,700	146,400	149,200	149,400	בני 17	
תלמידי יב' זכאים	100,162	107,348	109,799	110,271	116,247	114,366	116,850	126,514	122,176	תלמידי יב'	
יהודי	90,800	93,100	94,900	96,900	98,400	100,200	104,800	108,300	109,900	בני 17	
תלמידי יב' זכאים	76,929	81,694	82,838	83,176	86,757	84,834	87,184	94,713	92,761	תלמידי יב'	
ערבי	51,894	56,524	57,681	59,153	63,109	61,979	65,896	73,379	71,003	זכאים	
בדואי דרום	28,223	29,661	30,606	30,606	31,764	31,903	31,770	31,339	30,216	בני 17	
תלמידי יב' זכאים	17,463	19,515	20,473	20,563	22,031	22,206	22,373	23,756	21,991	תלמידי יב'	
דרוזי	10,176	11,193	11,754	12,421	13,662	13,463	14,739	16,762	15,516	זכאים	
בדואי דרום	2,600	2,600	2,600	2,600	2,700	2,700	2,600	2,600	2,500	בני 17	
תלמידי יב' זכאים	2,247	2,352	2,354	2,347	2,584	2,562	2,427	2,656	2,363	תלמידי יב'	
ישראל	1,654	1,699	1,706	1,865	2,117	2,104	2,137	2,396	2,126	זכאים	
בדואי דרום	5,377	5,439	5,694	6,594	6,636	6,897	7,230	6,961	6,784	בני 17	
תלמידי יב' זכאים	3,523	3,787	4,134	4,185	4,875	4,764	4,866	5,389	5,061	תלמידי יב'	
ישראל	1,728	1,802	1,960	2,213	2,520	2,377	2,855	3,275	3,260	זכאים	

הערה - בני 17 בדואי דרום 2022 - נתון לא סופי מהלמ"ס

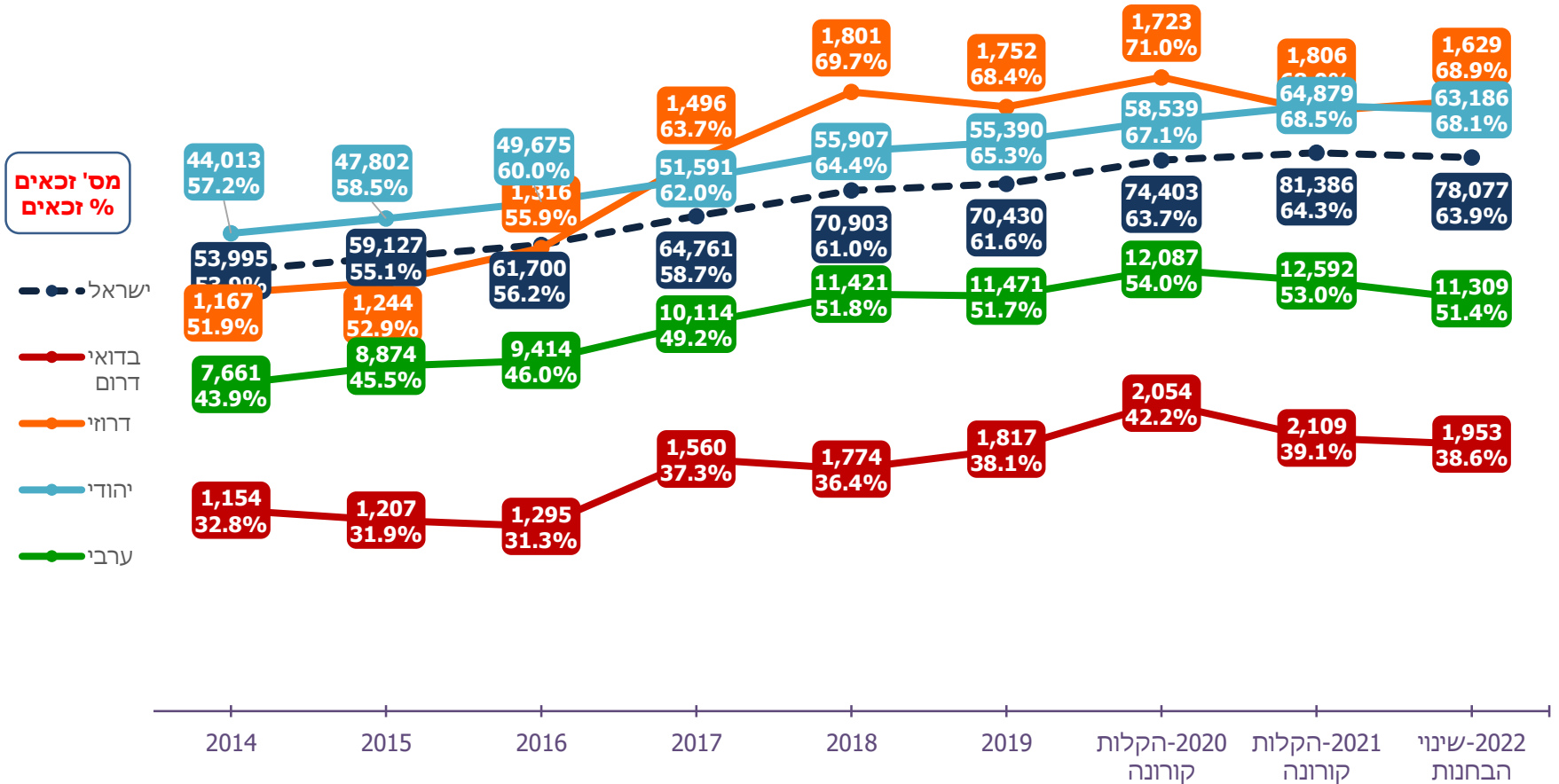
ישראל ומגזרים בישראל
% הזכאים לבגרות המאפשרת קבלה לאוניברסיטה (4/5 יח"ל אנגלית)
מבני ה-17 בשנים 2014-2022



2014	2015	2016	2017	2018	2019	2020	2021	2022	מגזר/שנה	בני 17
127,000	130,800	133,800	136,700	139,500	141,700	146,400	149,200	149,400	ישראל	
90,800	93,100	94,900	96,900	98,400	100,200	104,800	108,300	109,900	יהודי	
28,223	29,661	30,606	30,606	31,764	31,903	31,770	31,339	30,216	ערבי	
2,600	2,600	2,600	2,600	2,700	2,700	2,600	2,600	2,500	דרוזי	
5,377	5,439	5,694	6,594	6,636	6,897	7,230	6,961	6,784	בדואי דרום	

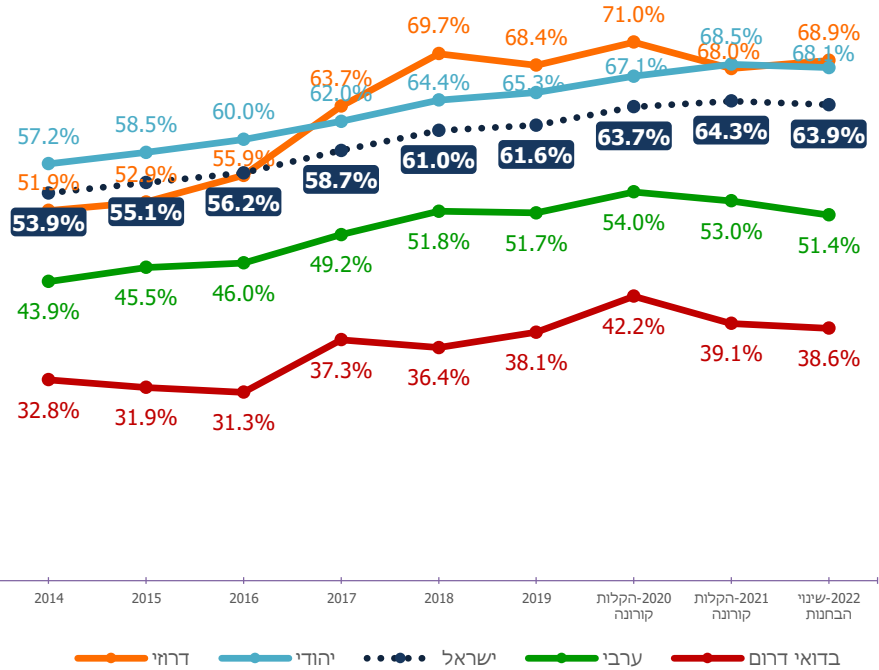
הערה- בני 17 בדואי דרום 2022 - נתון לא סופי מהלמ"ס

ישראל ומגזרים בישראל
% הזכאים לבגרות המאפשרת קבלה לאוניברסיטה (4/5 יח"ל אנגלית)
מתמידי יב', בשנים 2014-2022

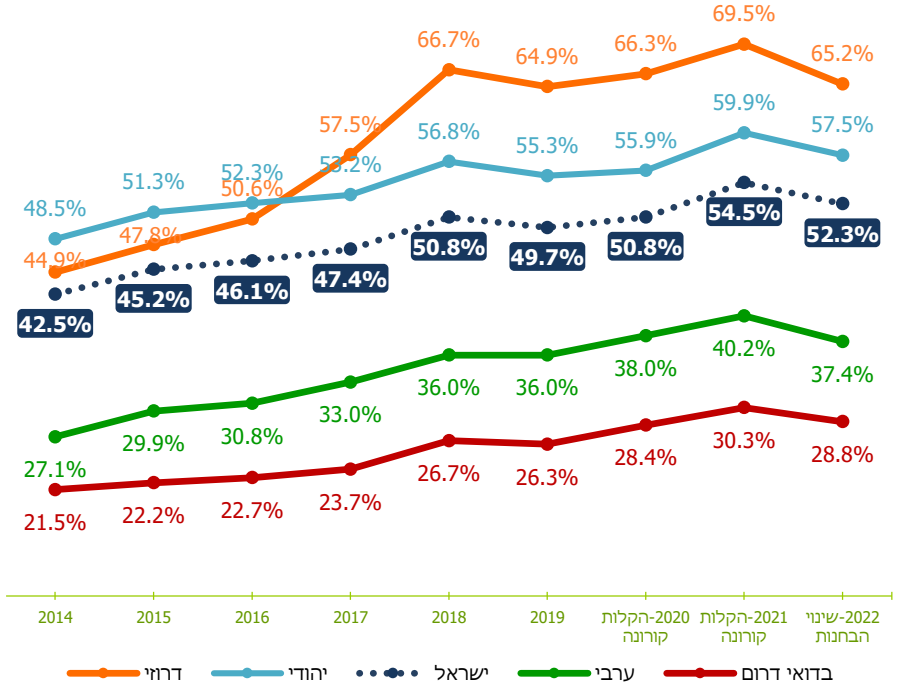


שנה	2014	2015	2016	2017	2018	2019	2020	2021	2022	מגזר/שנה	תלמידי יב'
ישראל	100,162	107,348	109,799	110,271	116,247	114,366	116,850	126,514	122,176		
יהודי	76,929	81,694	82,838	83,176	86,757	84,834	87,184	94,713	92,761		
ערבי	17,463	19,515	20,473	20,563	22,031	22,206	22,373	23,756	21,991		
דרוזי	2,247	2,352	2,354	2,347	2,584	2,562	2,427	2,656	2,363		
בדואי דרום	3,523	3,787	4,134	4,185	4,875	4,764	4,866	5,389	5,061		

ישראל ומגזרים בישראל
זכאים לבגרות המאפשרת קבלה לאוניברסיטה (4/5 יח"ל
אנגלית) מתלמידי יב', בשנים 2014-2022



ישראל ומגזרים בישראל
% הזכאים לבגרות המאפשרת קבלה לאוניברסיטה (4/5
יח"ל אנגלית), מבני ה-17 בשנים 2014-2022



	2014	2015	2016	2017	2018	2019	-2020 הקלות קורונה	-2021 הקלות קורונה	-2022 שינוי הבחנות	אוכלוסיה/שנה	מגזר
ישראל	127,000	130,800	133,800	136,700	139,500	141,700	146,400	149,200	149,400		ישראל בני 17
תלמידי יב' זכאים 4/5 אנגלית	100,162	107,348	109,799	110,271	116,247	114,366	116,850	126,514	122,176		ישראל תלמידי יב' זכאים 4/5 אנגלית
יהודי	90,800	93,100	94,900	96,900	98,400	100,200	104,800	108,300	109,900		יהודי בני 17
תלמידי יב' זכאים 4/5 אנגלית	76,929	81,694	82,838	83,176	86,757	84,834	87,184	94,713	92,761		יהודי תלמידי יב' זכאים 4/5 אנגלית
ערבי	28,223	29,661	30,606	30,606	31,764	31,903	31,770	31,339	30,216		ערבי בני 17
תלמידי יב' זכאים 4/5 אנגלית	17,463	19,515	20,473	20,563	22,031	22,206	22,373	23,756	21,991		ערבי תלמידי יב' זכאים 4/5 אנגלית
דרוזי	2,600	2,600	2,600	2,600	2,700	2,700	2,600	2,600	2,500		דרוזי בני 17
תלמידי יב' זכאים 4/5 אנגלית	2,247	2,352	2,354	2,347	2,584	2,562	2,427	2,656	2,363		דרוזי תלמידי יב' זכאים 4/5 אנגלית
בדואי דרום	1,167	1,244	1,316	1,496	1,801	1,752	1,723	1,806	1,629		בדואי דרום בני 17
תלמידי יב' זכאים 4/5 אנגלית	5,377	5,439	5,694	6,594	6,636	6,897	7,230	6,961	6,784		בדואי דרום תלמידי יב' זכאים 4/5 אנגלית
2022 - נתון לא סופי מהלמ"ס	3,523	3,787	4,134	4,185	4,875	4,764	4,866	5,389	5,061		בדואי דרום תלמידי יב' זכאים 4/5 אנגלית
2022 - נתון לא סופי מהלמ"ס	1,154	1,207	1,295	1,560	1,774	1,817	2,054	2,109	1,953		בדואי דרום תלמידי יב' זכאים 4/5 אנגלית

הערה - בני 17
בדואי דרום
2022 - נתון לא סופי מהלמ"ס

אודות הנתונים ומקורות:

כללי

א. שיעורי הזכאים לבגרות המתפרסמים על ידי משרד החינוך מידי שנה, החל מתשע"ז מציגים שיעורי זכאים ביחס לתלמידי יב' בלבד, ולא כוללים שיעורי זכאים ביחס לבני ה-17.

הנתונים במסמך הנוכחי כוללים גם שיעור הזכאים ביחס לבני ה-17.

ב. נתוני הזכאים לבגרות המתפרסמים באתר **שקיפות בחינוך/התמונה החינוכית/בגרות** עדכניים לנקודת זמן מסויימת בה התפרסמו. באתר שקיפות בחינוך, **הדוחות המפורטים** הניתנים לשליפה כקבצי אקסל, הם העדכניים ביותר.

ג. כל הנתונים והעיבודים במסמך הנוכחי מבוססים על הדוחות המפורטים שנשלפו באתר שקיפות בחינוך בתאריך 19.3.2024.

ד. לפיכך יתכנו שינויים בין הנתונים העדכניים במסמך הנוכחי לבין נתוני משרד החינוך באתר **שקיפות בחינוך/התמונה החינוכית/בגרות**.

- בני 17

בני 17 בישראל, יהודים ודרוזים – הלמ"ס, **שנתון סטטיסטי לישראל**, לוח 2.3, שנים 2015-2023.

בני 17 במגזר הבדואי בדרום 2014-2016, משרד החינוך **מצגת נתוני זכאות לבגרות תשע"ו (2016)**.

בני 17 במגזר הבדואי בדרום 2017, מידע שהתקבל **מהלמ"ס** במייל ב- 30.7.2019

בני 17 במגזר הבדואי בדרום 2018-2022, מידע שהתקבל **מהלמ"ס** במייל ב- 29.3.2023. הערה - בני 17 בדואי דרום שנת 2022, נתון לא סופי שהתקבל מהלמ"ס.

בני 17 **ערבים** – עיבוד נתונים כדלהלן:

בני 17 בישראל, הלמ"ס, **שנתון סטטיסטי לישראל**, לוח 2.3, שנים 2015-2023:

סה"כ בני 17 בישראל (אוכלוסייה), **מינוס** בני ה-17-יהודים (אוכלוסייה), דרוזים (דת) ובדואים דרום.

מספר תלמידי יב' במוסדות המגוישים

- משרד החינוך, מינהל כלכלה ותקציבים, **שקיפות בחינוך**, דוח תמונה חינוכית **מוסדי**, 2014-2022, הנתונים בקטגוריה תלמידי יב'-מצבת/במוסדות המגוישים.

מספר הזכאים לתעודת בגרות

בגיליון האקסל **דוח תמונה חינוכית מוסדי בגרות**, ישנה קטגוריה ובה **אחוז** הזכאים מתלמידי יב' בכל בי"ס.

בגיליונות האקסל בתמונה החינוכית **אין** בנמצא מספר זכאים לבגרות.

מספר הזכאים לבגרות הינו עיבוד נתונים: מספר תלמידי יב' בכל בית ספר כפול אחוז הזכאים בכל בית ספר.

מחוז ניהולי לחינוך 2					
סוג פיקוח					
סכום של 10 מספר זכאים לבגרות					
תויות שורה	דרוזי	יהודי	ערבי	סכום כולל	תויות שורה
תשעד	1,654	51,894	9,652	65,452	2,252
תשעה	1,699	56,524	10,542	71,218	2,453
תשעו	1,706	57,681	11,086	73,101	2,628
תשעז	1,865	59,153	11,709	75,652	2,925
תשעה	2,117	63,109	12,926	81,408	3,256
תשעט	2,104	61,979	12,628	79,923	3,212
תשף	2,137	65,896	13,814	85,627	3,780
תשפא	2,396	73,379	15,749	95,812	4,288
תשפב	2,126	71,003	14,559	91,905	4,217
סכום כולל	17,804	560,618	112,665	720,098	29,011

מחוז ניהולי לחינוך 2					
סוג מוסד 12					
סוג פיקוח					
סוג חינוך מוסד 11					
מוסד מגיש לבגרות 32					
סכום של 19 מספר תלמידים יב' מצבת					
תויות שורה	דרוזי	יהודי	ערבי	סכום כולל	תויות שורה
תשעד	2,247	76,929	16,414	100,162	4,572
תשעה	2,352	81,694	18,318	107,348	4,984
תשעו	2,354	82,838	19,304	109,799	5,303
תשעז	2,347	83,176	19,345	110,271	5,403
תשעה	2,584	86,757	20,782	116,247	6,124
תשעט	2,562	84,834	20,842	114,366	6,128
תשף	2,427	87,184	20,941	116,850	6,298
תשפא	2,656	94,713	22,310	126,514	6,835
תשפב	2,363	92,761	20,602	122,176	6,450
סכום כולל	21,892	770,886	178,858	1,023,733	52,097

מקורות

- משרד החינוך, **אתר שקיפות בחינוך/התמונה החינוכית/דוחות מפורטים**, דוח תמונה חינוכית מוסדי, 2014-2022, תאריך שליפה 19.3.2024
- משרד החינוך, **אתר שקיפות בחינוך/התמונה החינוכית/דוחות מפורטים**, דוח תמונה חינוכית מוסדי בגרות, 2014-2022, תאריך שליפה 19.3.2024
- הלמ"ס, **שנתון סטטיסטי לישראל**, לוח 2.3, שנים 2015-2023.
- משרד החינוך, **מצגת נתוני זכאות לבגרות תשע"ו (2016)**.
- הלמ"ס – מיילים ליכולות ב- 30.7.2019 וב- 29.3.2023.