

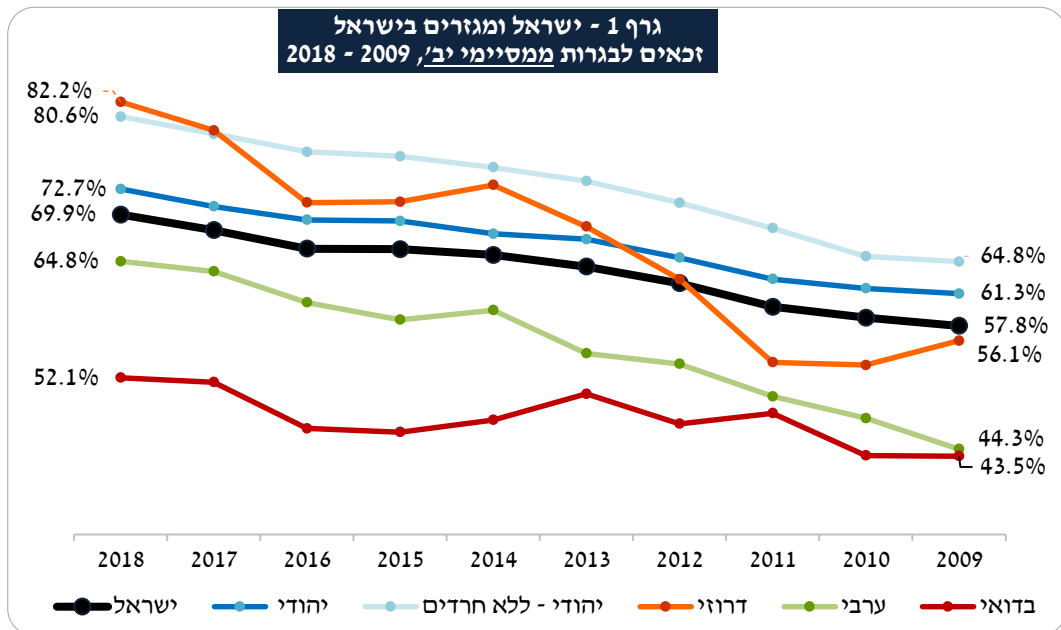
זכאים לבגרות בישראל ובמגזרים בישראל

זכאים לבגרות
בישראל ובמגזרים
בישראל
תשס"ט - תשע"ח
2009-2018

עמותת יכולות – מיסודה של קרן רש"י
אוקטובר 2019

שיעור הזכאים לבגרות מתלמידי יב' ובני ה-17 בישראל, 2009-2018

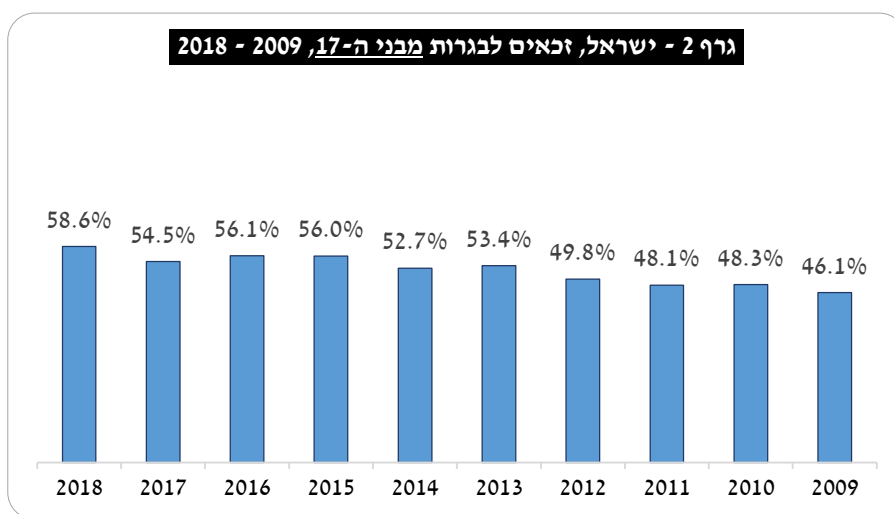
1. נתוני משרד החינוך - זכאים לבגרות מתלמידי יב' בישראל ולפי מגזר 2009 – 2018 (תשס"ט-תשע"ח).



2. בישראל תשע"ח (2018), 58.6% מבני ה-17 זכאים לבגרות, לעומת 54.5% בשנה הקודמת (זכאים לבגרות תשע"ז ותשע"ח - עיבוד נתוני הלמ"ס ומשרד החינוך, שאר השנים, נתוני משה"ח).

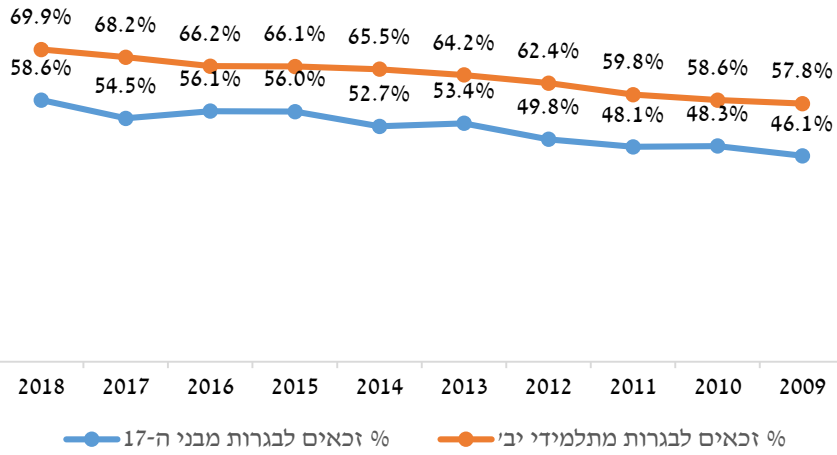
לוח 1 - ישראל, זכאים לבגרות מבני ה-17 בשנים 2017, 2018

שנה	אוכלוסייה בגילאי 17 (נתוני הלמ"ס) ¹	זכאים לבגרות (נתוני משה"ח) ²	זכאים לבגרות מבני ה-17
2017	139,213	75,869	54.4%
2018	139,720	81,848	58.6%

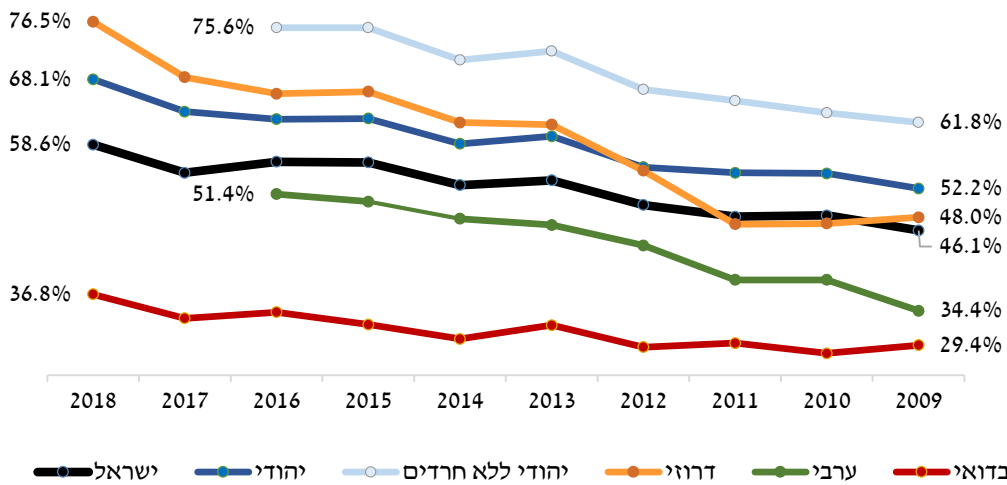


¹ מספר בני 17 כפי שנמסר ע"י הלמ"ס לבקשת עמותת יכולות, והועבר במיילים ליכולות בתאריכים 24/10-18 ו- 30/7/2019.
² משרד החינוך, זכאים לבגרות כולל מועד חורף עוקב, מידע שהועבר ליכולות ע"י משרד החינוך בתאריכים 7/10/2018 ו- 15/7/2019.

גרף 3 - ישראל, זכאים לבגרות מתלמידי יב' ומבני ה-17, 2018 - 2009



גרף 4 - ישראל ומגזרים בישראל, זכאים לבגרות מבני ה-17, 2018-2009



הערה – כל הנתונים לעיל לשנים עד וכולל 2016, הינם נתוני משרד החינוך. ב-2017 וב-2018 משרד החינוך לא פרסם נתוני זכאות מקבוצת הגיל. לפיכך, נתוני 2017-2018 לעיל (פרט למגזר הערבי ויהודי ללא חרדים) מתבססים על עיבוד שנעשה על ידי עמותת יכולות. לגבי המגזר הערבי ויהודי ללא חרדים, לא קיימים נתונים עדכניים המאפשרים עיבוד.

לוח 2 – זכאים לבגרות מבני ה-17 לפי מגזר בשנים 2017, 2018

שנה מגזר	2018		2017		שנה מגזר
	זכאים לבגרות מבני ה-17 (נתוני משה"ח)	אוכלוסייה בגילאי 17 (נתוני הלמ"ס)	זכאים לבגרות מבני ה-17 (נתוני משה"ח)	אוכלוסייה בגילאי 17 (נתוני הלמ"ס)	
יהודים	68.1%	63,549	63.4%	93,301	93,655
דרוזים	76.5%	2,111	68.4%	2,760	2,716
בדואים	36.8%	2,443	33.3%	6,636	6,594