

ישראל ומגזרים בישראל

זכאים לבגרות
בישראל ובמגזרים
בישראל
2017 – 2007

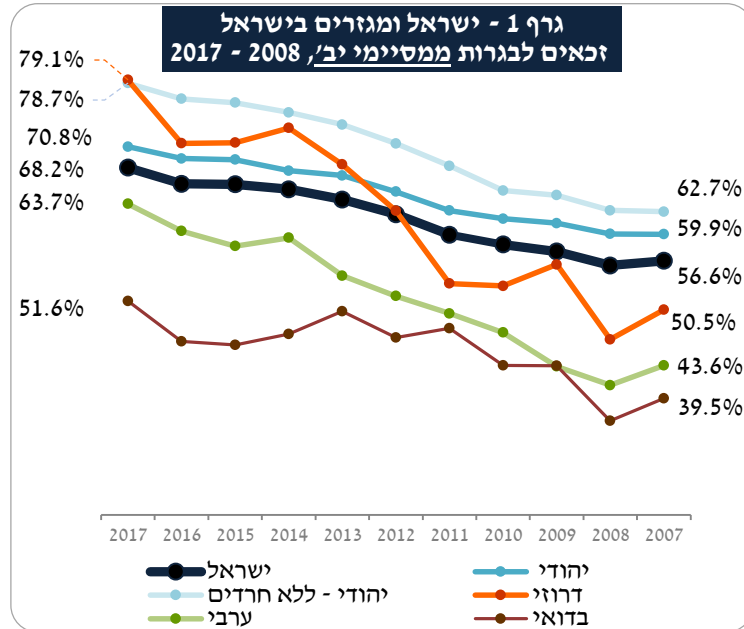
עמותת יכולות – מיסודה של קרן רש"י

ינואר 2019

שיעור הזכאים לבגרות מבני ה-17 בישראל, תשע"ז

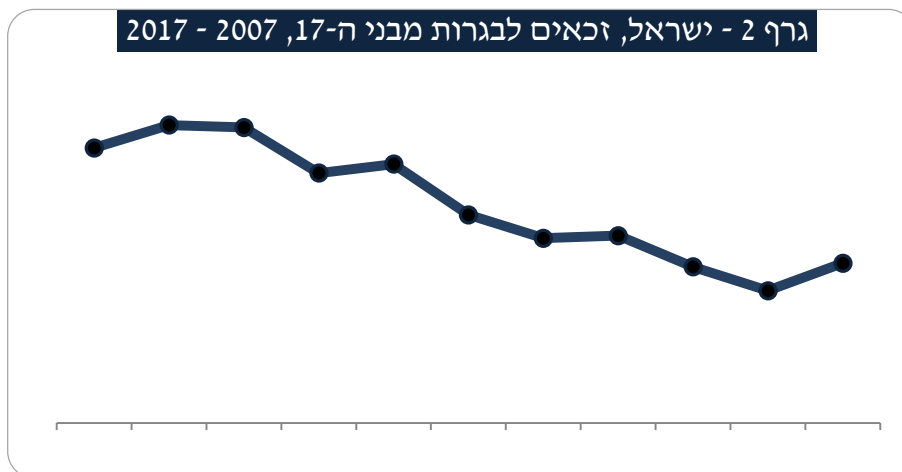
1. נתוני משרד החינוך בדבר הזכאים לבגרות בתשע"ז שהתפרסמו עד כה, הציגו את שיעורי הזכאים מתלמידי יב.

גרף 1 להלן, מציג שיעורים אלה בישראל ולפי מגזר.



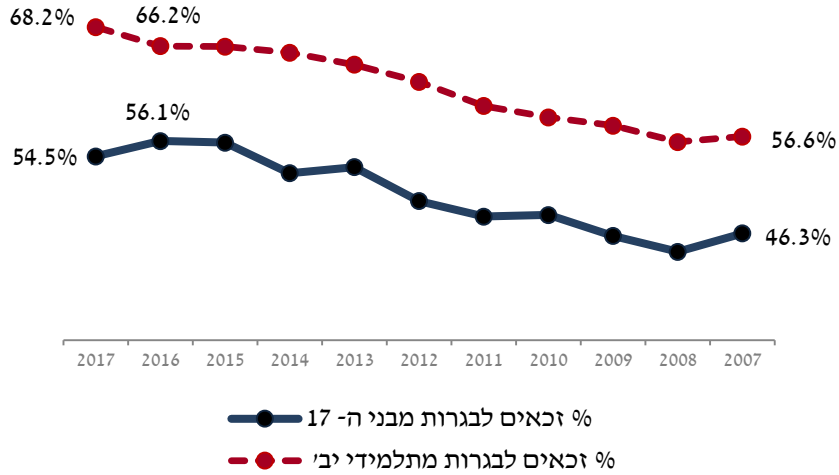
2. בישראל תשע"ז, 54.5% מבני ה-17 זכאים לבגרות, עפ"י עיבוד של יכולות לנתוני הלמ"ס ומשרד החינוך (שאר השנים, נתוני משה"ח) כמוצג להלן:

| זכאים לבגרות בבני ה-17, תשע"ז | זכאים לבגרות תשע"ז (נתוני משה"ח) ² | אוכלוסייה בגילאי 17, תשע"ז (נתוני הלמ"ס) ¹ |
|-------------------------------|---|---|
| 54.5% | 75,869 | 139,213 |



¹ מספר בני 17 תשע"ז, כפי שנמסר ע"י הלמ"ס לבקשת עמותת יכולות, והועבר במייל ליכולות ב 24/10/2018.
² משרד החינוך, מספר הזכאים לבגרות בתשע"ז כולל מועד חורף עוקב, מידע שהועבר לעמותת יכולות ע"י משרד החינוך בתאריך 7/10/2018.

גרף 3 - ישראל, זכאים לבגרות מתלמידי יב' ומבני ה-17, 2017 - 2007



גרף 4 - ישראל ומגזרים בישראל זכאים לבגרות מבני ה-17, 2016 - 2007

